

Communication & Security

Breva_{n.v.}
Projects & Solutions

TELE-BREVA nv Kambergen 38 B-3560 LUMMEN

tel. +32(0)13 46.01.70
projectadmin@telebreva.be

BE 0415.607.287
support@telebreva.be


IBZ 20 1110 89
www.telebreva.be

AUTOMATIC
SYSTEMS

**DOORLOOPSTRATEN – TOURNIQUETS - DEUREN EN
VEILIGHEIDSSASSEN - SLAGBOMEN - VASTE ZUILEN EN
INKLAPBARE ZUILEN**

PRODUCTEN VOETGANGERS


DOORLOOPSTRATEN



De blikvanger van deze productcategorie is SlimLane, geroemd om zijn elegantie en vermogen om snel een aanzienlijke mensenstroom te controleren. Hierdoor is dit product ideaal voor de ingangen van prestigieuze gebouwen. Er zijn ook nog tal van andere oplossingen beschikbaar.



De FirstLane staat symbool voor de doorloopstraten. Het is een makkelijk te installeren en gebruiksklaar standaardproduct. De aantrekkelijke prijs combineert efficiëntie en degelijkheid voor een mooie prijs-kwaliteitverhouding. Wordt gebruikt aan de ingangen van gebouwen.



De SmartLane combineert elegantie, veiligheid en degelijkheid. De schuifdeuren in verstevigd glas tot 1m 90 hoog zijn bestand tegen eventuele aanvallen en maken fraude quasie onmogelijk. Wordt gebruikt aan ingangen van gebouwen die een hoger veiligheidsniveau vereisen.

TOURNIQUETS



De driepottourniquets van het nieuwe gamma TriLane, beschikbaar in een versie met één of twee poten, werden ontworpen om duurzaam en efficiënt te zijn, voor gebruik binnen en buiten. De duurzaamheid en het laag energieverbruik maken de TriLane onmisbaar voor zones met regelmatige intensieve doorvoer waarbij een matig beveiligingsniveau vereist is. De TriLane is perfect voor sportcentra, culturele centra, musea, enz.



Het gamma veiligheidstourniquets TRS biedt een efficiënte oplossing om een perimeter te beveiligen. Deze stevige en duurzame tourniquets zijn geschikt voor binnen en buiten. Ze worden gebruikt voor sites die een strenge toegangscontrole vereisen waarbij niet-toegelaten bezoekers de perimeter niet kunnen betreden.

DEUREN EN VEILIGHEIDSSASSEN



Twee types veiligheidssassen ter beschikking: het gamma ClearLock voor cilindrische sassen en halfcilindrische sassen en het gamma InterLock voor rechthoekige sassen. Deze producten bieden de hoge veiligheid van de producten voor voetgangers én maken een strenge toegangscontrole mogelijk. Worden voornamelijk gebruikt aan de ingang van administratieve gebouwen of gevoelige plaatsen.

Automatic Systems beschikt ook over een draaiende veiligheidsdeur, de RevLock. Dit product vormt een compromis tussen doorvoersnelheid en veiligheid. Kan dankzij het elegante ontwerp in glas makkelijk in elk gebouw worden geïntegreerd.

PRODUCTEN VOERTUIGEN

TOLSLAGBOMEN EN SLAGBOMEN VOOR PARKINGS



Tolposten vragen snelle, stevige en betrouwbare slagbomen. Hiervoor ontwikkelde Automatic Systems het gamma slagbomen TollPlus en de BL 229 Toll.

Voor parkings stellen we de BL 229, de BL 44 en het gamma ParkPlus, voor, beschikbaar met rechte slagboomarmen, knikarmen, ronde, ovalen of platte slagboomarmen.

Onze slagbomen voldoen aan bovenstaande criteria en garanderen bijgevolg de betrouwbaarheid van uw infrastructuur.

EXTRA LANGE SLAGBOMEN



We stellen twee modellen extra lange slagbomen voor. De BL 52, tot 14 meter lang en de BL 45A/F, tot 12 meter lang. Perfect om de toegangscontrole van bruggen, tunnels of andere brede doorgangen te controleren.

SLAGBOMEN MET HEKWERK



Om perimeters te beveiligen stellen we slagbomen met hekwerk voor, die zowel de toegang van voertuigen als voetgangers controleren. Ze zijn bestand tegen vandalisme en ontworpen om gevoelige zones te beschermen. Ze worden vaak gebruikt om de toegang te beperken tot militaire bases, havens en luchthavens of andere sites die een hoog beveiligingsniveau vereisen.


PRODUCTEN VOOR STRENGE BEVEILIGING

INBRAAKWERENDE SLAGBOMEN



De inklapbare inbraakwerende slagbomen werden ontworpen om bestand te zijn tegen de zwaarste impact. De modellen BL43 C50 zijn bestand tegen een voertuig van 1,5 T met een snelheid van 64 km/u. Wilt u nog meer veiligheid? Kies dan voor de BL M50. Bestand tegen een impact tot 2 miljoen joule, ofwel een voertuig van 3,56 T met een snelheid van 112 km/u.

INKLAPBARE OBSTAKELS



De inklapbare obstakels vormen een alternatief voor slagbomen en bieden hetzelfde weerstandsniveau. Voor een optimale beveiliging kunnen deze obstakels ook worden gebruikt als aanvulling op de slagbomen.

Het model RSB C60SM wordt gebruikt voor installaties met een matig hoog veiligheidsniveau, terwijl het gamma RSB M50 wordt gebruikt voor plaatsen die een grotere beveiliging vereisen.

Ook manueel of automatisch inklapbaar hekwerk, staat ter beschikking.

VASTE ZUILEN EN INKLAPBARE ZUILEN



We beschikken over tal van zuilen en bieden zo oplossingen aan voor alle situaties. De zuilen hebben het voordeel dat ze kunnen blijven werken, zelfs na een impact, zolang de impact de maximumlimiet van de zuil niet overschrijdt. Ideaal om grote gevoelige zones of voetgangerszones te beveiligen.